

ZARZĄDZENIE NR 36/11
BURMISTRZA MIASTA CHOJNOWA
z dnia 9 maja 2011 r.

w sprawie przedłożenia sprawozdania finansowego Miasta Chojnowa na rok 2010.

Na podstawie art. 270, ust.1 ustawy z dnia 27 sierpnia 2009 r. o finansach publicznych (Dz.U. Nr 157, poz. 1240, ze zm.) **Burmistrz Miasta zarządza**, co następuje:

§ 1. Przedkłada Radzie Miejskiej Chojnowa sprawozdanie finansowe Miasta Chojnowa za rok 2010 stanowiące załącznik Nr 1 do niniejszego zarządzenia.

§ 2. Zarządzenie wchodzi w życie z dniem podjęcia.

Burmistrz Miasta Chojnowa




Jan Serkies

Uzasadnienie

Ustawa z dnia 27 sierpnia 2009 r. o finansach publicznych nakłada na organy wykonawcze jednostek samorządu terytorialnego obowiązek przekazania sprawozdania finansowego do 31 maja po roku sprawozdawczym.

Sprawozdania finansowe składają się z:

- 1) bilansu jednostki budżetowej sporządzonego na dzień 31 grudnia 2010r,
- 2) bilansu zakładu budżetowego sporządzanego na dzień 31 grudnia 2010r.,
- 3) bilansu z wykonania budżetu Miasta Chojnowa na dzień 31 grudnia 2010r.,
- 4) rachunku zysków i strat jednostki (wariant porównawczy) sprawozdanie zakładu budżetowego sporządzonego na dzień 31 grudnia 2010r.,
- 5) rachunku zysków i strat jednostki (wariant porównawczy) sprawozdanie łączne jednostek budżetowych sporządzonego na dzień 31 grudnia 2010r.,
- 6) zestawienia zmian w funduszu jednostki sprawozdanie zakładu budżetowego sporządzonego na dzień 31 grudnia 2010r.,
- 7) zestawienia zmian w funduszu jednostki sprawozdanie łączne jednostek budżetowych sporządzonego na dzień 31 grudnia 2010.

Nazwa i adres jednostki sprawozdawczej Urząd Miejski Pl.Zamkowy 1 59-225 CHOJNÓW	BILANS z wykonania budżetu państwa, jednostki samorządu terytorialnego Gmina CHOJNÓW sporządzony na dzień 31-12-2010 r.	Adresat: Regionalna Izba Obrachunkowa we Wrocławiu
		Wysłać bez pisma przewodniego 8EC62889121BA593 
Numer identyfikacyjny REGON 390647446		

AKTYWA	Stan na początek roku	Stan na koniec roku	PASYWA	Stan na początek roku	Stan na koniec roku
I Środki pieniężne	3 174 323,11	1 075 305,01	I Zobowiązania	4 736 893,77	6 985 908,69
I.1 Środki pieniężne	3 174 323,11	1 075 305,01	I.1 Zobowiązania finansowe	4 699 441,00	6 964 867,00
I.1.1 Środki pieniężne budżetu	3 174 323,11	1 075 305,01	I.1.1 Krótkoterminowe (do 12 miesięcy)	0,00	0,00
I.1.2 Środki pieniężne runduszy pomocowych	0,00	0,00	I.1.2 Długoterminowe (powyżej 12 miesięcy)	4 699 441,00	6 964 867,00
I.1.3 Pozostałe środki pieniężne	0,00	0,00	I.2 Zobowiązania wobec budżetów	33 204,75	18 828,27
II Należności i rozliczenia	172 876,00	228 663,59	I.3 Pozostałe zobowiązania	4 248,02	2 213,42
II.1 Należności finansowe	0,00	0,00	II Aktywa netto budżetu	-1 994 557,66	-6 336 338,09
II.1.1 Krótkoterminowe (do 12 miesięcy)	0,00	0,00	II.1 Nadwyżka (+) lub niedobór (-) wykonania budżetu	-4 764 602,64	-3 937 852,00
II.1.2 Długoterminowe (powyżej 12 miesięcy)	0,00	0,00	II.1.1 Nadwyżka budżetu (+)	0,00	0,00
II.2 Należności od budżetów	172 876,00	228 663,59	II.1.2 Niedobór budżetu (-)	-4 842 702,00	-3 967 072,79
II.3 Pozostałe należności i rozliczenia	0,00	0,00	II.1.3 Niewykonane wydatki (-)	0,00	0,00
III Inne aktywa	0,00	0,00	II.1.4 Wynik na funduszach pomocowych (+,-)	78 099,36	29 220,79
			II.2 Wynik na operacjach niekasowych (+,-)	0,00	146 171,93
			II.3 Rezerwa na niewygasające wydatki	690 001,00	218 000,00
			II.4 Fundusze pomocowe (bez pozycji 1.4)	0,00	0,00
			II.5 Środki z prywatyzacji	0,00	0,00
			II.6 Skumulowana nadwyżka lub niedobór na zasobach budżetu (+,-)	2 080 043,98	-2 762 658,02
			III Inne pasywa	604 863,00	654 398,00

SKARBNIK MIASTA

2011-02-01

(główny księgowy budżetu państwa, skarbnik)

rok, miesiąc, dzień

BeSTia

8EC62889121BA593

(minister, członkowie zarządu)

mgr. Jan Serkies

Suma aktywów	3 347 199,11	1 303 968,60	Suma pasywów	3 347 199,11	1 303 968,60

Informacje uzupełniające:

SKARBNIK MIASTA

2011-02-01

BURMISTRZ

(główny księgowy budżetu państwa, skarbnik)

rok, miesiąc, dzień

(minister, członkowie zarządu)

BeSTia

8EC62889121BA593

mar. Jan Serkies

Nazwa i adres jednostki sprawozdawczej Urząd Miejski Pl.Zamkowy 1 59-225 CHOJNÓW	BILANS jednostki budżetowej	Adresat: Regionalna Izba Obrachunkowa we Wrocławiu
		Wysłać bez pisma przewodniego 793BD8DB52D6B4CD 
Numer identyfikacyjny REGON 390647446	sporządzony na dzień 31-12-2010 r.	

AKTYWA	Stan na początek roku	Stan na koniec roku	PASYWA	Stan na początek roku	Stan na koniec roku
A Aktywa trwałe	38 197 649,98	44 725 585,77	A Fundusz	31 676 022,47	39 015 820,57
A.I Wartości niematerialne i prawne	6 967,18	5 302,16	A.I Fundusz jednostki	21 396 610,59	30 748 808,91
A.II Rzeczowe aktywa trwałe	32 759 935,97	39 060 355,58	A.II Wynik finansowy netto	10 279 411,88	8 267 011,66
A.II.1 Środki trwałe	18 755 752,77	37 035 794,51	A.II.1.1 Zysk netto (+)	33 465 915,41	33 403 095,59
A.II.1.1 Grunty	4 465 831,84	4 884 720,86	A.II.1.2 Strata netto (-)	-23 186 503,53	-25 136 083,93
A.II.1.2 Budynki, lokale i obiekty inżynierii lądowej i wodnej	13 842 924,80	31 633 896,70	A.III Nadwyżka środków obrotowych (-)	0,00	0,00
A.II.1.3 Urządzenia techniczne i maszyny	411 535,10	429 726,90	A.IV Odpisy z wyniku finansowego (-)	0,00	0,00
A.II.1.4 Środki transportu	4 569,18	0,00	A.V Fundusz mienia zlikwidowanych jednostek	0,00	0,00
A.II.1.5 Inne środki trwałe	30 891,85	87 450,05	A.VI Inne	0,00	0,00
A.II.2 Inwestycje rozpoczęte (środki trwałe w budowie)	14 004 183,20	2 024 561,07	B Fundusz celowe	33 273,11	0,00
A.II.3 Środki przekazane na poczet inwestycji	0,00	0,00	B.1.1 Terenowy Fundusz Ochrony Gruntów Rolnych	0,00	0,00
A.III Należności długoterminowe	5 429 246,83	5 658 428,03	B.1.2 Wojewódzki Fundusz Gospodarki Zasobem Geodezyjnym i Kartograficznym	0,00	0,00
A.IV Długoterminowe aktywa finansowe	1 500,00	1 500,00	B.1.3 Fundusz Socjalny Wsi	0,00	0,00
A.IV.1.1 Akcje i udziały	1 500,00	1 500,00	B.1.4 Powiatowy Fundusz Gospodarki Zasobem Geodezyjnym i Kartograficznym	0,00	0,00
A.IV.1.2 Papiery wartościowe długoterminowe	0,00	0,00	B.1.5 Gminny Fundusz Gospodarki Zasobem Geodezyjnym i Kartograficznym	0,00	0,00
A.IV.1.3 Inne długoterminowe aktywa finansowe	0,00	0,00	B.1.6 Powiatowy Fundusz Ochrony Środowiska i Gospodarki Wodnej	0,00	0,00
A.V Wartość mienia zlikwidowanych jednostek	0,00	0,00	B.1.7 Gminny Fundusz Ochrony Środowiska i Gospodarki Wodnej	33 273,11	0,00

SKARBNIK MIASTA

(główny księgowy)

BeSTia

2011-02-01

(rok, miesiąc, dzień)

793BD8DB52D6B4CD


DURMISTRZ

(kierownik jednostki)

mgr Jan Serkies

B Aktywa obrotowe	2 395 226,67	2 878 350,12	C Zobowiązania długoterminowe	0,00	0,00
B.I Zapasy	5 487,29	15 997,09	D Zobowiązania krótkoterminowe i fundusze specjalne	3 454 334,24	2 929 687,29
B.I.1.1 Materiały	5 487,29	15 997,09	D.I Zobowiązania krótkoterminowe	2 645 642,99	2 085 743,30
B.I.1.2 Półprodukty i produkty w toku	0,00	0,00	D.I.1.1 Zobowiązania z tytułu dostaw i usług	1 418 899,43	811 599,37
B.I.1.3 Produkty gotowe	0,00	0,00	D.I.1.2 Zobowiązania według budżetów	62 637,69	81 953,58
B.I.1.4 Towary	0,00	0,00	D.I.1.3 Zobowiązania z tytułu ubezpieczeń społecznych	366 834,44	416 994,05
B.II Należności krótkoterminowe	2 016 329,33	2 663 690,64	D.I.1.4 Zobowiązania z tytułu wynagrodzeń	583 148,15	623 629,29
B.II.1.1 Należności z tytułu dostaw i usług	1 573,11	4 015,87	D.I.1.5 Pozostałe zobowiązania	75 975,39	34 644,07
B.II.1.2 Należności od budżetów	0,00	12 810,51	D.I.1.6 Sumy obce (depozytowe, zabezpieczenie wykonania umów)	138 147,89	116 922,94
B.II.1.3 Należności z tytułu ubezpieczeń społecznych	0,00	0,00	D.I.1.7 Rozliczenia z tytułu środków na wydatki budżetowe i z tytułu dochodów budżetowych	0,00	0,00
B.II.1.4 Pozostałe należności	2 014 756,22	2 646 864,26	D.I.1.8 Rezerwy na zobowiązania	0,00	0,00
B.II.1.5 Rozliczenia z tytułu środków na wydatki budżetowe i z tytułu dochodów budżetowych	0,00	0,00	D.II Fundusze specjalne	808 691,25	843 943,99
B.III Środki pieniężne	373 410,05	190 997,30	D.II.1.1 Zakładowy fundusz świadczeń socjalnych	808 691,25	843 943,99
B.III.1.1 Środki pieniężne w kasie	0,00	0,00	D.II.1.2 Inne fundusze	0,00	0,00
B.III.1.2 Środki pieniężne na rachunkach bankowych	373 410,05	190 997,30	E Rozliczenia międzyokresowe	5 429 246,83	5 658 428,03
B.III.1.3 Inne środki pieniężne	0,00	0,00	E.I Rozliczenia międzyokresowe przychodów	5 429 246,83	5 658 428,03
B.IV Krótkoterminowe papiery wartościowe	0,00	0,00	E.II Inne rozliczenia międzyokresowe	0,00	0,00
B.V Rozliczenia międzyokresowe	0,00	7 665,09	F Inne pasywa	0,00	0,00
C Inne aktywa	0,00	0,00			
Suma aktywów	40 592 876,65	47 603 935,89	Suma pasywów	40 592 876,65	47 603 935,89

A. Objasnienie - wykazane w bilansie wartości aktywów trwałych i obrotowych są pomniejszone odpowiednio o umorzenie i odpisy aktualizujące.

B. Informacje uzupełniające istotne dla rzetelności i przejrzystości sytuacji finansowej i majątkowej:

SKARBNIK MIASTA

Bogumiła Trusia

(główny księgowy)

2011-02-01

(rok, miesiąc, dzień)

BIURMISTRZ

(kierownik jednostki)

Symbol	Opis	Wartość
071	Umorzenie środków trwałych oraz wartości niematerialnych i prawnych	4 672 819,24
072	umorzenie pozostałych środków trwałych oraz wartości niematerialnych	1 056 049,55
073	odpisy aktualizujące długoterminowe aktywa finansowe	2 627 295,38
290	odpisy aktualizujące należności	1 074 427,16

SKARBNIK MIASTA

Bożena Truta

(główny księgowy)

2011-02-01

(rok, miesiąc, dzień)

BURMISTRZ

(kierownik jednostki)

mar Jan Sejkies

Nazwa i adres jednostki sprawozdawczej Urząd Miejski Pl.Zamkowy 1 59-225 CHOJNÓW Numer identyfikacyjny REGON 390647446	BILANS zakładu budżetowego sporządzony na dzień 31-12-2010 r.	Adresat: Regionalna Izba Obrachunkowa we Wrocławiu
		Wysłać bez pisma przewodniego 401A2DD888CB0D35 

AKTYWA	Stan na początek roku	Stan na koniec roku	PASYWA	Stan na początek roku	Stan na koniec roku
A Aktywa trwałe	15 291 238,77	17 050 618,82	A Fundusz	15 214 141,17	16 925 509,82
A.I Wartości niematerialne i prawne	0,00	0,00	A.I Fundusz jednostki	15 335 531,70	16 962 757,05
A.II Rzeczowe aktywa trwałe	15 291 238,77	17 050 618,82	A.II Wynik finansowy netto	-121 390,53	-37 247,23
A.II.1 Środki trwałe	15 117 115,41	16 786 848,82	A.II.1.1 Zysk netto (+)	0,00	0,00
A.II.1.1 Grunty	161 298,88	161 298,88	A.II.1.2 Strata netto (-)	-121 390,53	-37 247,23
A.II.1.2 Budynki, lokale i obiekty inżynierii lądowej i wodnej	14 075 504,36	15 820 274,45	A.III Nadwyżka środków obrotowych (-)	0,00	0,00
A.II.1.3 Urządzenia techniczne i maszyny	514 924,43	528 338,39	A.IV Odpisy z wyniku finansowego (-)	0,00	0,00
A.II.1.4 Środki transportu	334 880,08	250 320,68	A.V Fundusz mienia zlikwidowanych jednostek	0,00	0,00
A.II.1.5 Inne środki trwałe	30 507,66	26 616,42	A.VI Inne	0,00	0,00
A.II.2 Inwestycje rozpoczęte (środki trwałe w budowie)	174 123,36	263 770,00	B Fundusz celowe	0,00	0,00
A.II.3 Środki przekazane na poczet inwestycji	0,00	0,00	B.1.1 Terenowy Fundusz Ochrony Gruntów Rolnych	0,00	0,00
A.III Należności długoterminowe	0,00	0,00	B.1.2 Wojewódzki Fundusz Gospodarki Zasobem Geodezyjnym i Kartograficznym	0,00	0,00
A.IV Długoterminowe aktywa finansowe	0,00	0,00	B.1.3 Fundusz Socjalny Wsi	0,00	0,00
A.IV.1.1 Akcje i udziały	0,00	0,00	B.1.4 Powiatowy Fundusz Gospodarki Zasobem Geodezyjnym i Kartograficznym	0,00	0,00
A.IV.1.2 Papiery wartościowe długoterminowe	0,00	0,00	B.1.5 Gminny Fundusz Gospodarki Zasobem Geodezyjnym i Kartograficznym	0,00	0,00
A.IV.1.3 Inne długoterminowe aktywa finansowe	0,00	0,00	B.1.6 Powiatowy Fundusz Ochrony Środowiska i Gospodarki Wodnej	0,00	0,00
A.V Wartość mienia zlikwidowanych jednostek	0,00	0,00	B.1.7 Gminny Fundusz Ochrony Środowiska i Gospodarki Wodnej	0,00	0,00

SKARBNIK MIASTA

2011-02-01

BURMISTRZ

Bogusław Hryciuk (główny księgowy)

(rok, miesiąc, dzień)

(kierownik jednostki)

BeSTia

401A2DD888CB0D35

B Aktywa obrotowe	1 546 297,68	1 857 602,05	C Zobowiązania długoterminowe	0,00	328 501,24
B.I Zapasy	29 181,77	40 875,12	D Zobowiązania krótkoterminowe i fundusze specjalne	1 620 235,16	1 648 165,81
B.I.1.1 Materiały	29 181,77	40 875,12	D.I Zobowiązania krótkoterminowe	1 213 451,92	1 352 564,39
B.I.1.2 Półprodukty i produkty w toku	0,00	0,00	D.I.1.1 Zobowiązania z tytułu dostaw i usług	507 756,52	547 502,63
B.I.1.3 Produkty gotowe	0,00	0,00	D.I.1.2 Zobowiązania według budżetów	258 786,00	289 067,00
B.I.1.4 Towary	0,00	0,00	D.I.1.3 Zobowiązania z tytułu ubezpieczeń społecznych	100 598,55	156 033,42
B.II Należności krótkoterminowe	1 274 131,49	1 454 860,78	D.I.1.4 Zobowiązania z tytułu wynagrodzeń	281 123,16	276 888,08
B.II.1.1 Należności z tytułu dostaw i usług	1 191 291,20	1 376 351,08	D.I.1.5 Pozostałe zobowiązania	65 187,69	83 073,26
B.II.1.2 Należności od budżetów	0,00	383,00	D.I.1.6 Sumy obce (depozytowe, zabezpieczenie wykonania umów)	0,00	0,00
B.II.1.3 Należności z tytułu ubezpieczeń społecznych	0,00	0,00	D.I.1.7 Rozliczenia z tytułu środków na wydatki budżetowe i z tytułu dochodów budżetowych	0,00	0,00
B.II.1.4 Pozostałe należności	82 840,29	78 126,70	D.I.1.8 Rezerwy na zobowiązania	0,00	0,00
B.II.1.5 Rozliczenia z tytułu środków na wydatki budżetowe i z tytułu dochodów budżetowych	0,00	0,00	D.II Fundusze specjalne	406 783,24	295 601,42
B.III Środki pieniężne	216 839,09	343 137,37	D.II.1.1 Zakładowy fundusz świadczeń socjalnych	85 861,34	84 528,43
B.III.1.1 Środki pieniężne w kasie	3 043,17	1 707,54	D.II.1.2 Inne fundusze	320 921,90	211 072,99
B.III.1.2 Środki pieniężne na rachunkach bankowych	213 795,92	341 429,83	E Rozliczenia międzyokresowe	3 160,12	6 044,00
B.III.1.3 Inne środki pieniężne	0,00	0,00	E.I Rozliczenia międzyokresowe przychodów	0,00	0,00
B.IV Krótkoterminowe papiery wartościowe	0,00	0,00	E.II Inne rozliczenia międzyokresowe	3 160,12	6 044,00
B.V Rozliczenia międzyokresowe	26 145,33	18 728,78	F Inne pasywa	0,00	0,00
C Inne aktywa	0,00	0,00			
Suma aktywów	16 837 536,45	18 908 220,87	Suma pasywów	16 837 536,45	18 908 220,87

A. Objasnienie - wykazane w bilansie wartości aktywów trwałych i obrotowych są pomniejszone odpowiednio o umorzenie i odpisy aktualizujące.

B. Informacje uzupełniające istotne dla rzetelności i przejrzystości sytuacji finansowej i majątkowej:

SKARENIA MIASTA

[Podpis]
(główny księgowy)

2011-02-01

(rok, miesiąc, dzień)

401A2DD888CB0D35

[Podpis]
BURMISTRZ

(kierownik jednostki)
mar Jan Serkies

Symbol	Opis	Wartość
071	Umorzenie środków trwałych oraz wartości niematerialnych i prawnych	38 681 739,30
071	Umorzenie środków trwałych oraz wartości niematerialnych i prawnych	53 944,43
072	umorzenie pozostałych środków trwałych oraz wartości niematerialnych	544 491,61
073	odpisy aktualizujące długoterminowe aktywa finansowe	891 921,63

SKARBNIK MIASTA

Bożena Truta
 (główny księgowy)

BeSTia

2011-02-01


(rok, miesiąc, dzień)

401A2DD888CB0D35

Jan Sorkies
 BURMISTRZ

(kierownik jednostki)

mar Jan Sorkies

Nazwa i adres jednostki sprawozdawczej		Rachunek zysków i strat jednostki (wariant porównawczy)	Adresat:	
Urząd Miejski Pl.Zamkowy 1 59-225 CHOJNÓW			Regionalna Izba Obrachunkowa we Wrocławiu	
Numer identyfikacyjny REGON		Sprawozdanie łączne jednostek budżetowych	Wysłać bez pisma przewodniego	
390647446			6328CC1E30384D42	
				
		Stan na koniec roku poprzedniego		Stan na koniec roku bieżącego
A.	Przychody netto ze sprzedaży i zrównane z nimi, w tym:	6 732 533,25		7 013 998,33
I.	Przychody netto ze sprzedaży produktów	612 412,64		581 331,27
1.	w tym: dotacje zaliczane do przychodów (podmiotowe, przedmiotowe, na pierwsze wyposażenie w środki obrotowe)	0,00		0,00
II.	Zmiana stanu produktów (zwiększenia - wartość dodatnia, zmniejszenie - wartość ujemna)	0,00		0,00
III.	Koszt wytworzenia produktów na własne potrzeby jednostki	0,00		0,00
IV.	Przychody netto ze sprzedaży towarów i materiałów	0,00		0,00
V.	Pozostałe dochody budżetowe	6 119 120,61		6 432 667,06
B.	Koszty działalności operacyjnej	25 477 321,15		27 332 879,13
I.	Amortyzacja	784 820,68		782 471,35
II.	Zużycie materiałów i energii	2 277 394,46		2 461 983,83
III.	Usługi obce	2 253 170,25		2 867 109,09
IV.	Podatki i opłaty	120 814,19		123 173,89
V.	Wynagrodzenia	12 452 218,21		13 187 775,02
VI.	Ubezpieczenia społeczne i inne świadczenia dla pracowników	2 855 874,84		3 011 276,36
VII.	Pozostałe koszty rodzajowe	291 521,68		341 815,27
VIII.	Wartość sprzedanych towarów i materiałów	0,00		0,00
IX.	Udzielone dotacje	0,00		0,00
X.	Inne świadczenia finansowane z budżetu	792 777,66		704 506,93
XI.	Pozostałe obciążenia	3 648 729,18		3 852 767,39
C.	Zysk (strata) ze sprzedaży (A - B)	-18 744 787,90		-20 318 880,80
D.	Pozostałe przychody operacyjne	28 485 143,69		28 369 736,18
I.	Zysk ze zbycia niefinansowych aktywów trwałych	2 444 874,32		2 410 046,59
II.	Dotacje	0,00		0,00
III.	Pokrycie amortyzacji	674 645,53		760 874,42
IV.	Inne przychody operacyjne	25 365 623,84		25 198 815,17

SKARBNIK MIASTA

główny księgowy

Bożena Truta

2011-02-01

(rok, miesiąc, dzień)

6328CC1E30384D42

BURMISTRZ

(kierownik jednostki)

E.	Pozostałe koszty operacyjne	30,00	160 695,63
I.	Koszty inwestycji finansowanych ze środków własnych zakładów budżetowych i dochodów własnych jednostek budżetowych	0,00	16 397,76
II.	Pozostałe koszty operacyjne	30,00	144 297,87
F.	Zysk (strata) z działalności operacyjnej (C + D - E)	9 740 325,79	7 890 159,75
G.	Przychody finansowe	148 852,06	225 964,88
I.	Dywidendy i udziały w zyskach	0,00	0,00
II.	Odsetki	148 852,06	76 281,29
III.	Inne	0,00	149 683,59
H.	Koszty finansowe	28 968,74	277 562,75
I.	Odsetki	28 968,74	277 562,75
II.	Inne	0,00	0,00
I.	Zysk (strata) z działalności gospodarczej (F + G - H)	9 860 209,11	7 838 561,88
J.	Wynik zdarzeń nadzwyczajnych (J.I. - J.II.)	0,00	16 574,25
I.	Zyski nadzwyczajne	0,00	16 574,25
II.	Straty nadzwyczajne	0,00	0,00
K.	Zysk (strata) brutto (I +- J)	9 860 209,11	7 855 136,13
L.	Podatek dochodowy	0,00	0,00
M.	Pozostałe obowiązkowe zmniejszenia zysku (zwiększenia straty) oraz nadwyżki środków obrotowych	0,00	0,00
N.	Zysk (strata) netto (K - L - M)	9 860 209,11	7 855 136,13

SKARBNIK MIASTA

[Signature]
(główny księgowy)

BeSTia


2011-02-01

(rok, miesiąc, dzień)

6328CC1E30384D42

BURMISTRZ

[Signature]
(kierownik jednostki)

Nazwa i adres jednostki sprawozdawczej Urząd Miejski Pl.Zamkowy 1 59-225 CHOJNÓW	Rachunek zysków i strat jednostki (wariant porównawczy) Sprawozdanie łączne zakładów budżetowych sporządzony na na dzień 31-12-2010 r.	Adresat: Regionalna Izba Obrachunkowa we Wrocławiu	
Numer identyfikacyjny REGON 390647446		Wysłać bez pisma przewodniego E9E2B2250EEBB0CA 	
		Stan na koniec roku poprzedniego	Stan na koniec roku bieżącego
A. Przychody netto ze sprzedaży i zrównane z nimi, w tym:	8 370 466,43	9 066 203,95	
I. Przychody netto ze sprzedaży produktów	8 368 563,28	9 062 593,87	
1. w tym: dotacje zaliczane do przychodów (podmiotowe, przedmiotowe, na pierwsze wyposażenie w środki obrotowe)	0,00	0,00	
II. Zmiana stanu produktów (zwiększenia - wartość dodatnia, zmniejszenie - wartość ujemna)	0,00	-4 930,80	
III. Koszt wytworzenia produktów na własne potrzeby jednostki	0,00	0,00	
IV. Przychody netto ze sprzedaży towarów i materiałów	1 903,15	8 540,88	
V. Pozostałe dochody budżetowe	0,00	0,00	
B. Koszty działalności operacyjnej	9 685 317,02	10 083 716,08	
I. Amortyzacja	1 327 439,25	1 041 069,28	
II. Zużycie materiałów i energii	2 419 326,62	2 569 492,06	
III. Usługi obce	1 327 564,23	1 723 677,81	
IV. Podatki i opłaty	1 159 657,83	1 216 519,13	
V. Wynagrodzenia	2 763 696,23	2 808 841,33	
VI. Ubezpieczenia społeczne i inne świadczenia dla pracowników	626 217,19	647 631,28	
VII. Pozostałe koszty rodzajowe	60 614,67	75 155,19	
VIII. Wartość sprzedanych towarów i materiałów	801,00	1 330,00	
IX. Udzielone dotacje	0,00	0,00	
X. Inne świadczenia finansowane z budżetu	0,00	0,00	
XI. Pozostałe obciążenia	0,00	0,00	
C. Zysk (strata) ze sprzedaży (A - B)	-1 314 850,59	-1 017 512,13	
D. Pozostałe przychody operacyjne	1 430 594,00	1 093 197,81	
I. Zysk ze zbycia niefinansowych aktywów trwałych	0,00	0,00	
II. Dotacje	0,00	0,00	
III. Pokrycie amortyzacji	1 327 439,25	1 041 069,28	
IV. Inne przychody operacyjne	103 154,75	52 128,53	

SKARBNIK MIASTA

(główny księgowy)

2011-02-01

(rok, miesiąc, dzień)

BURMISTRZ

(kierownik jednostki)

mar. Jan Serkies

E.	Pozostałe koszty operacyjne	360 023,30	186 980,73
I.	Koszty inwestycji finansowanych ze środków własnych zakładów budżetowych i dochodów własnych jednostek budżetowych	120 889,88	30 785,90
II.	Pozostałe koszty operacyjne	239 133,42	156 194,83
F.	Zysk (strata) z działalności operacyjnej (C + D - E)	-244 279,89	-111 295,05
G.	Przychody finansowe	118 042,30	146 184,51
I.	Dywidendy i udziały w zyskach	0,00	0,00
II.	Odsetki	118 042,30	146 184,51
III.	Inne	0,00	0,00
H.	Koszty finansowe	78 629,56	67 567,46
I.	Odsetki	78 629,56	67 567,46
II.	Inne	0,00	0,00
I.	Zysk (strata) z działalności gospodarczej (F + G - H)	-204 867,15	-32 678,00
J.	Wynik zdarzeń nadzwyczajnych (J.I. - J.II.)	90 426,62	11 231,71
I.	Zyski nadzwyczajne	114 452,75	12 804,58
II.	Straty nadzwyczajne	24 026,13	1 572,81
K.	Zysk (strata) brutto (I + - J)	-114 440,53	-21 446,23
L.	Podatek dochodowy	6 950,00	15 801,00
M.	Pozostałe obowiązkowe zmniejszenia zysku (zwiększenia straty) oraz nadwyżki środków obrotowych	0,00	0,00
N.	Zysk (strata) netto (K - L - M)	-121 390,53	-37 247,23

SKARBNIK MIASTA


(główny księgowy)

2011-02-01

(rok, miesiąc, dzień)

BURMISTRZ

(kierownik jednostki)
mar Jan Serkies

Nazwa i adres jednostki sprawozdawczej Urząd Miejski Pl.Zamkowy 1 59-225 CHOJNÓW	Zestawienie zmian w funduszu jednostki Sprawozdanie łączne jednostek budżetowych sporządzone na na dzień 31-12-2010 r.	Adresat: Regionalna Izba Obrachunkowa we Wrocławiu	
Numer identyfikacyjny REGON 390647446		Wysłać bez pisma przewodniego 30D06EA2CABA0D0C 	
		Stan na koniec roku poprzedniego	Stan na koniec roku bieżącego
I. Fundusz jednostki na początku okresu (BO)	12 645 955,50	21 380 637,36	
II. Zwiększenie funduszu (z tytułu)	73 055 762,10	90 201 397,50	
II.1. Zysk bilansowy za rok ubiegły	32 189 362,59	33 476 350,08	
II.2. Zrealizowane wydatki budżetowe	38 004 753,18	37 770 705,89	
II.3. Dotacje, środki na inwestycje, odpisy z wyniku finansowego na inwestycje	0,00	16 397,76	
II.4. Aktualizacja środków trwałych	0,00	0,00	
II.5. Nieodpłatnie otrzymane środki trwałe i inwestycje	1 870 341,43	18 937 943,77	
II.6. Aktywa przejęte od zlikwidowanych (połączonych) jednostek	0,00	0,00	
II.7. Środki obrotowe otrzymane w ramach centralnego zaopatrzenia	0,00	0,00	
II.8. Pozostałe odpisy z wyniku finansowego za rok bieżący	0,00	0,00	
II.9. Inne zwiększenia	991 304,90	0,00	
III. Zmniejszenia funduszu jednostki (z tytułu)	64 321 080,24	80 856 483,19	
III.1. Strata za rok ubiegły	23 813 148,87	23 180 964,97	
III.2. Zrealizowane dochody budżetowe	33 994 150,97	33 472 421,68	
III.3. Rozliczenie wyniku finansowego i środków obrotowych za rok ubiegły	0,00	0,00	
III.4. Dotacje i środki na inwestycje	1 753 108,00	1 889 887,49	
III.5. Pokrycie amortyzacji	682 178,95	825 479,38	
III.6. Aktualizacja środków trwałych	38 514,76	21 596,93	
III.7. Wartość sprzedanych i nieodpłatnie przekazanych środków trwałych i inwestycji	3 666 639,67	21 454 635,04	
III.8. Pasywa przejęte od zlikwidowanych (połączonych) jednostek	0,00	0,00	
III.9. Środki obrotowe przekazane w ramach centralnego zaopatrzenia	0,00	0,00	
III.10. Inne zmniejszenia	373 339,02	11 497,70	
IV. Fundusz jednostki na koniec okresu (BZ) (poz. I+II-III)	21 380 637,36	30 725 551,67	
V. Wynik finansowy netto za rok bieżący (+,-)	10 295 385,11	8 290 268,90	
V.1. zysk netto	33 465 915,41	33 403 095,59	

SKARBNIK MIASTA

(główny księgowy)

2011-02-01

(rok, miesiąc, dzień)

BURMISTRZ

(kierownik jednostki)

mgr Jan Serfes

V.2.	strata netto (-)	-23 170 530,30	-25 112 826,69
VI.	Nadwyżka dochodów własnych jednostek budżetowych, nadwyżka środków obrotowych zakładów budżetowych, odpisy z wyniku finansowego gospodarstw pomocniczych jednostek budżetowych	0,00	0,00
VII.	Fundusz (poz. IV+,-V-VI)	31 676 022,47	39 015 820,57

SKARBNIK MIASTA


(główny księgowy)

2011-02-01

(rok, miesiąc, dzień)

BURMISTRZ

(kierownik jednostki)

Nazwa i adres jednostki sprawozdawczej Urząd Miejski Pl.Zamkowy 1 59-225 CHOJNÓW	Zestawienie zmian w funduszu jednostki Sprawozdanie łączne zakładów budżetowych sporządzone na na dzień 31-12-2010 r.	Adresat: Regionalna Izba Obrachunkowa we Wrocławiu	
Numer identyfikacyjny REGON 390647446		Wysłać bez pisma przewodniego 047996910FF4210F 	
		Stan na koniec roku poprzedniego	Stan na koniec roku bieżącego
I. Fundusz jednostki na początku okresu (BO)	16 544 922,98	15 214 141,17	
II. Zwiększenie funduszu (z tytułu)	876 246,60	3 044 626,96	
II.1. Zysk bilansowy za rok ubiegły	69 365,00	0,00	
II.2. Zrealizowane wydatki budżetowe	0,00	0,00	
II.3. Dotacje, środki na inwestycje, odpisy z wyniku finansowego na inwestycje	181 074,00	33 575,13	
II.4. Aktualizacja środków trwałych	0,00	0,00	
II.5. Nieodpłatnie otrzymane środki trwałe i inwestycje	448 695,27	2 980 265,93	
II.6. Aktywa przejęte od zlikwidowanych (połączonych) jednostek	0,00	0,00	
II.7. Środki obrotowe otrzymane w ramach centralnego zaopatrzenia	0,00	0,00	
II.8. Pozostałe odpisy z wyniku finansowego za rok bieżący	177 112,33	30 785,90	
II.9. Inne zwiększenia	0,00	0,00	
III. Zmniejszenia funduszu jednostki (z tytułu)	2 085 637,88	1 296 011,08	
III.1. Strata za rok ubiegły	0,00	121 390,53	
III.2. Zrealizowane dochody budżetowe	0,00	0,00	
III.3. Rozliczenie wyniku finansowego i środków obrotowych za rok ubiegły	69 365,00	-121 390,53	
III.4. Dotacje i środki na inwestycje	0,00	0,00	
III.5. Pokrycie amortyzacji	1 327 439,25	1 041 069,28	
III.6. Aktualizacja środków trwałych	0,00	0,00	
III.7. Wartość sprzedanych i nieodpłatnie przekazanych środków trwałych i inwestycji	636 093,51	153 158,67	
III.8. Pasywa przejęte od zlikwidowanych (połączonych) jednostek	0,00	0,00	
III.9. Środki obrotowe przekazane w ramach centralnego zaopatrzenia	0,00	0,00	
III.10. Inne zmniejszenia	52 740,12	101 783,13	
IV. Fundusz jednostki na koniec okresu (BZ) (poz. I+II-III)	15 335 531,70	16 962 757,05	
V. Wynik finansowy netto za rok bieżący (+,-)	-121 390,53	-37 247,23	
V.1. zysk netto	0,00	0,00	

SKARBNIK MIASTA

(główny księgowy)

2011-02-01


(rok, miesiąc, dzień)

BURMISTRZ

(kierownik jednostki)

V.2.	strata netto (-)	-121 390,53	-37 247,23
VI.	Nadwyżka dochodów własnych jednostek budżetowych, nadwyżka środków obrotowych zakładów budżetowych, odpisy z wyniku finansowego gospodarstw pomocniczych jednostek budżetowych	0,00	0,00
VII.	Fundusz (poz. IV+,-V-VI)	15 214 141,17	16 925 509,82

SKARBNIK MIASTA


Bogdan Księgowy


BeSTia

2011-02-01

(rok, miesiąc, dzień)

047996910FF4210F

BURMISTRZ


(kierownik jednostki)
mgr. Jan Serkies