

Nazwa i adres jednostki sprawozdawczej Urząd Miejski w Chojnowie 59-225 Chojnów, Pl.Zamkowy 1 59-225 Chojnów	BILANS jednostki budżetowej	Adresat: Gmina Miejska Chojnów
		Wysłać bez pisma przewodniego F1D932333FB905C8 
Numer identyfikacyjny REGON 390647446	sporządzony na dzień 31-12-2022 r.	

AKTYWA	Stan na początek roku	Stan na koniec roku	PASYWA	Stan na początek roku	Stan na koniec roku
A Aktywa trwałe	38 043 603,72	42 324 773,69	A Fundusz	46 249 383,27	46 727 916,09
A.I Wartości niematerialne i prawne	22 042,62	10 019,34	A.I Fundusz jednostki	2 788 247,39	1 720 842,29
A.II Rzeczowe aktywa trwałe	31 596 592,01	35 985 773,06	A.II Wynik finansowy netto (+,-)	43 461 135,88	45 007 073,80
A.II.1 Środki trwałe	31 041 039,70	34 274 819,33	A.II.1 Zysk netto (+)	71 888 661,65	71 291 161,84
A.II.1.1 Grunty	5 456 537,91	5 428 862,05	A.II.2 Strata netto (-)	-28 427 525,77	-26 284 088,04
A.II.1.1.1 Grunty stanowiące własność jednostki samorządu terytorialnego, przekazane w użytkowanie wieczyste innym podmiotom	615 051,80	615 051,80	A.III Odpisy z wyniku finansowego (nadwyżka środków obrotowych) (-)	0,00	0,00
A.II.1.2 Budynki, lokale i obiekty inżynierii lądowej i wodnej	25 148 746,43	28 369 945,33	A.IV Fundusz mienia zlikwidowanych jednostek	0,00	0,00
A.II.1.3 Urządzenia techniczne i maszyny	266 032,29	262 247,43	B Fundusze placówek	0,00	0,00
A.II.1.4 Środki transportu	0,00	0,00	C Państwowe fundusze celowe	0,00	0,00
A.II.1.5 Inne środki trwałe	169 723,07	213 764,52	D Zobowiązania i rezerwy na zobowiązania	9 817 459,73	9 798 892,61
A.II.2 Środki trwałe w budowie (inwestycje)	555 552,31	1 710 953,73	D.I Zobowiązania długoterminowe	0,00	0,00
A.II.3 Zaliczka na środki trwałe w budowie (inwestycje)	0,00	0,00	D.II Zobowiązania krótkoterminowe	3 385 399,74	3 459 190,42
A.III Należności długoterminowe	6 424 969,09	6 328 981,29	D.II.1 Zobowiązania z tytułu dostaw i usług	471 751,15	694 369,37
A.IV Długoterminowe aktywa finansowe	0,00	0,00	D.II.2 Zobowiązania wobec budżetów	1 187 177,37	2 019 010,14
A.IV.1 Akcje i udziały	0,00	0,00	D.II.3 Zobowiązania z tytułu ubezpieczeń i innych świadczeń	211 254,55	107 239,48
A.IV.2 Inne papiery wartościowe	0,00	0,00	D.II.4 Zobowiązania z tytułu wynagrodzeń	156 344,78	175 745,03

Monika Roznowska
(główny księgowy)

2023-03-31

(rok, miesiąc, dzień)

Jan Serkies

(kierownik jednostki)

BeSTia

F1D932333FB905C8

A.IV.3 Inne długoterminowe aktywa finansowe	0,00	0,00	D.II.5 Pozostałe zobowiązania	91 995,24	15 615,57
A.V Wartość mienia zlikwidowanych jednostek	0,00	0,00	D.II.6 Sumy obce (depozytowe, zabezpieczenie wykonania umów)	1 220 396,21	401 480,71
B Aktywa obrotowe	18 023 239,28	14 202 035,01	D.II.7 Rozliczenia z tytułu środków na wydatki budżetowe i z tytułu dochodów budżetowych	0,00	0,00
B.I Zapasy	0,00	0,00	D.II.8 Fundusze specjalne	46 480,44	45 730,12
B.I.1 Materiały	0,00	0,00	D.II.8.1 Zakładowy Fundusz Świadczeń Socjalnych	46 480,44	45 730,12
B.I.2 Półprodukty i produkty w toku	0,00	0,00	D.II.8.2 Inne fundusze	0,00	0,00
B.I.3 Produkty gotowe	0,00	0,00	D.III Rezerwy na zobowiązania	0,00	0,00
B.I.4 Towary	0,00	0,00	D.IV Rozliczenia międzyokresowe	6 432 059,99	6 339 702,19
B.II Należności krótkoterminowe	16 847 161,65	13 761 440,28			
B.II.1 Należności z tytułu dostaw i usług	2 028,67	1 005,23			
B.II.2 Należności od budżetów	0,00	0,00			
B.II.3 Należności z tytułu ubezpieczeń i innych świadczeń	0,00	0,00			
B.II.4 Pozostałe należności	16 845 132,98	13 760 435,05			
B.II.5 Rozliczenia z tytułu środków na wydatki budżetowe i z tytułu dochodów budżetowych	0,00	0,00			
B.III Krótkoterminowe aktywa finansowe	1 176 077,63	440 594,73			
B.III.1 Środki pieniężne w kasie	0,00	0,00			
B.III.2 Środki pieniężne na rachunkach bankowych	1 176 073,21	431 328,31			
B.III.3 Środki pieniężne państwowego funduszu celowego	0,00	0,00			
B.III.4 Inne środki pieniężne	4,42	9 266,42			
B.III.5 Akcje lub udziały	0,00	0,00			
B.III.6 Inne papiery wartościowe	0,00	0,00			
B.III.7 Inne krótkoterminowe aktywa finansowe	0,00	0,00			

Monika Roznowska
(główny księgowy)

2023-03-31

(rok, miesiąc, dzień)

Jan Serkies

(kierownik jednostki)

BeSTia

F1D932333FB905C8

Strona 2 z 4

B.IV Rozliczenia międzyokresowe	0,00	0,00			
Suma aktywów	56 066 843,00	56 526 808,70	Suma pasywów	56 066 843,00	56 526 808,70

Monika Roznowska
(główny księgowy)

BeSTia

2023-03-31
(rok, miesiąc, dzień)

F1D932333FB905C8

Jan Serkies
(kierownik jednostki)


Monika Roznowska
(główny księgowy)

BeSTia

2023-03-31
(rok, miesiąc, dzień)

F1D932333FB905C8

Jan Serkies
(kierownik jednostki)

Nazwa i adres jednostki sprawozdawczej Urząd Miejski w Chojnowie 59-225 Chojnów, Pl.Zamkowy 1 59-225 Chojnów	<p style="text-align: center;">Wyciąg z danych zawartych w załączniku 'Informacja dodatkowa'</p> <p style="text-align: center;">sporządzony na dzień: 31-12-2022 r.</p>	Adresat: Gmina Miejska Chojnów
Numer identyfikacyjny REGON 390647446		<p style="text-align: center;">7899D3E812E20B1B</p> 

II. Dodatkowe informacje i objaśnienia obejmują w szczególności:		
	Wyszczególnienie	Kwota
1.7.	Kwota odpisu aktualizującego należności finansowe z tytułu pożyczek udzielonych ze środków budżetu JST utworzonego na podstawie art. 35b ust. 1 ustawy o rachunkowości - ujęta w poz. 1.7 Informacji dodatkowej	0,00
1.10.	kwotę zobowiązań w sytuacji gdy jednostka kwalifikuje umowy leasingu zgodnie z przepisami podatkowymi (leasing operacyjny), a według przepisów o rachunkowości byłby to leasing finansowy lub zwrotny z podziałem na kwotę zobowiązań z tytułu leasingu finansowego lub leasingu zwrotnego	0,00
1.10.1.	Łączna kwota zobowiązań z tytułu leasingu finansowego wykazana w pozycji 1.10	0,00
1.10.2.	Łączna kwota zobowiązań z tytułu leasingu zwrotnego wykazana w pozycji 1.10	0,00
1.12.	łączną kwotę zobowiązań warunkowych, w tym również udzielonych przez jednostkę gwarancji i poręczeń, także wekslowych, niewykazanych w bilansie, ze wskazaniem zobowiązań zabezpieczonych na majątku jednostki oraz charakteru i formy tych zabezpieczeń	0,00

Potwierdzenie za zgodność z danymi w Informacji dodatkowej

Monika Roznowska
(główny księgowy)

2023.04.28
rok mies. dzień

Jan Serkies
(kierownik jednostki)

Wyciąg z danych zawartych w załączniku 'Informacja dodatkowa'

Symbol	Wyszczególnienie	Uwaga JST
--------	------------------	-----------

Potwierdzenie za zgodność z danymi w Informacji dodatkowej

Monika Roznowska
(główny księgowy)

2023.04.28
rok mies. dzień

Jan Serkies
(kierownik jednostki)

INFORMACJA
DODATKOWA

URZĄD MIEJSKI W CHOJNOWIE

PLAC ZAMKOWY 1

59-225 CHOJNÓW

Sprawozdanie finansowe za okres

01.01.2022r. - 31.12.2022 r.

I.	Wprowadzenie do sprawozdania finansowego, obejmuje w szczególności:	
1.		
1.1	nazwę jednostki URZĄD MIEJSKI W CHOJNOWIE	
1.2	siedzibę jednostki CHOJNOW	
1.3	adres jednostki PLAC ZAMKOWY 1, 59-225 CHOJNÓW	
1.4	podstawowy przedmiot działalności jednostki <i>Urząd Miejski w Chojnowie realizuje zadania własne, wynikające z ustawy o samorządzie gminnym, zadania zlecone z mocy ustawy, które należą do zakresu administracji rządowej, zadania powierzone przez organy administracji rządowej oraz zadania wynikające z innych ustaw szczególnych.</i>	
2.	wskazanie okresu objętego sprawozdaniem 01.01.2022-31.12.2022	
3.	wskazanie, że sprawozdanie finansowe zawiera dane łączne, jeżeli w skład jednostki nadrzędnej lub jednostki samorządu terytorialnego wchodzi jednostki sporządzające samodzielne sprawozdania finansowe Sprawozdanie nie zawiera danych łącznych. Wykazane dane dotyczą Urzędu Miejskiego w Chojnowie	
4.	omówienie przyjętych zasad (polityki) rachunkowości, w tym metod wyceny aktywów i pasywów (także amortyzacji) <i>Wycena aktywów i pasywów na dzień bilansowy odbywa się następująco: 1) środki trwałe oraz wartości niematerialnych i prawnych, według cen nabycia lub kosztów wytworzenia, pomniejszonych o odpisy amortyzacyjne lub umorzeniowe, a także o odpisy z tytułu trwałej utraty wartości. 2) środki trwałe w budowie w wysokości ogółu kosztów pozostających w bezpośrednim związku z ich nabyciem lub wytworzeniem, pomniejszonych o odpisy z tytułu trwałej utraty wartości. 3) udziały w innych jednostkach oraz inne inwestycje zaliczone do aktywów trwałych w cenie ich nabycia, pomniejszonej o odpisy z tytułu trwałej utraty wartości. 4) należności długoterminowe w kwocie wymaganej zapłaty, z zachowaniem zasady ostrożnej wyceny, tj. po pomniejszeniu o odpisy aktualizujące. 5) należności krótkoterminowe w kwocie wymaganej zapłaty, z zachowaniem zasady ostrożnej wyceny, tj. po pomniejszeniu o odpisy aktualizujące. 6) rzeczowe składniki majątku obrotowego według cen nabycia. 7) krajowe środki pieniężne znajdujące się w kasie i na rachunkach bankowych w wartości nominalnej. 8) wyrażone w walucie obcej środki pieniężne po obowiązującym w tym dniu średnim kursie ustalonym dla danej waluty przez Prezesa NBP. 9) zobowiązania w kwocie wymaganej zapłaty, z zachowaniem zasady ostrożności. 10) rezerwy na zobowiązania w uzasadnionej, wiarygodnie oszacowanej wartości. 11) fundusze własne oraz pozostałe aktywa i pasywa w wartości nominalnej.</i>	
5.	inne informacje	
II	Dodatkowe informacje i objaśnienia obejmują w szczególności:	
1.		
1.1.	szczegółowy zakres zmian wartości grup rodzajowych środków trwałych, wartości niematerialnych i prawnych, zawierający stan tych aktywów na początek roku obrotowego, zwiększenia i zmniejszenia z tytułu: aktualizacji wartości, nabycia, rozchodu, przemieszczenia wewnętrznego oraz stan końcowy, a dla majątku amortyzowanego - podobne przedstawienie stanów i tytułów zmian dotychczasowej amortyzacji lub umorzenia Szczegółowe informacje zostały przedstawione w załącznikach.	
1.2.	aktualną wartość rynkową środków trwałych, w tym dóbr kultury - o ile jednostka dysponuje takimi informacjami Jednostka nie dysponuje takimi informacjami	
1.3.	kwotę dokonanych w trakcie roku obrotowego odpisów aktualizujących wartość aktywów trwałych odrębnie dla długoterminowych aktywów niefinansowych oraz długoterminowych aktywów finansowych Nie wystąpiły	
1.4.	wartość gruntów użytkowanych wieczystość 615.051,80 zł	
1.5.	wartość nieamortyzowanych lub nieumarzanych przez jednostkę środków trwałych, używanych na podstawie umów najmu, dzierżawy i innych umów, w tym z tytułu umów leasingu Nie występują	
1.6.	liczbę oraz wartość posiadanych papierów wartościowych, w tym akcji i udziałów oraz dłużnych papierów wartościowych 1.065 sztuki na łączną kwotę 1.065.000,00 zł	

1.7.	Dane o odpisach aktualizujących wartość należności, ze wskazaniem stanu na początek roku obrotowego, zwiększeniach, wykorzystaniu, rozwiązaniu i stanie na koniec roku obrotowego, z uwzględnieniem należności finansowych JST (stan pożyczek zagrożonych)	
	Nie wystąpiły	
1.8.	dane o stanie rezerw według celu ich utworzenia na początek roku obrotowego, zwiększeniach wykorzystaniu, rozwiązaniu i stanie końcowym	
1.9.	podział zobowiązań długoterminowych według pozycji bilansu o pozostałym od dnia bilansowego, przewidywanym umową lub wynikającym z innego tytułu prawnego, okresie spłaty:	
a)	powyżej 1 roku do 3 lat- 0,00	
b)	powyżej 3 do 5 lat- 0,00	
c)	powyżej 5 lat - 2.940.682,73 zł	
1.10.	kwotę zobowiązań w sytuacji gdy jednostka kwalifikuje umowy leasingu zgodnie z przepisami podatkowymi (leasing operacyjny), a według przepisów o rachunkowości byłby to leasing finansowy lub zwrotny z podziałem na kwotę zobowiązań z tytułu leasingu finansowego lub leasingu zwrotnego	
	Nie wystąpiły	
1.11.	łącznie kwotę zobowiązań zabezpieczonych na majątku jednostki ze wskazaniem charakteru i formy tych zabezpieczeń	
	Nie wystąpiły	
1.12.	łącznie kwotę zobowiązań warunkowych, w tym również udzielonych przez jednostkę gwarancji i poręczeń, także wekslowych, niewykazanych w bilansie, ze wskazaniem zobowiązań zabezpieczonych na majątku jednostki oraz charakteru i formy tych zabezpieczeń	
	Nie wystąpiły	
1.13.	wykaz istotnych pozycji czynnych i biernych rozliczeń międzyokresowych w tym kwotę czynnych rozliczeń międzyokresowych kosztów stanowiących różnicę między wartością otrzymanych finansowych składników aktywów a zobowiązaniem zapłaty za nie	
	Nie wystąpiły	
1.14.	łącznie kwotę otrzymanych przez jednostkę gwarancji i poręczeń niewykazanych w bilansie	
1.15.	kwotę wypłaconych środków pieniężnych na świadczenia pracownicze	
	W okresie sprawozdawczym jednostka poniosła koszty na świadczenia pracownicze na: 1) odprawy 58.320,00 zł; 2) nagrody jubileuszowe - 49.284,00 zł; ekwiwalent za urlop-20.727,14 zł; 3)ekwiwalenty za odzież BHP-3.978,00 zł; 4) odpis na ZFŚS - 82.283,71 zł; 5) badania lekarskie pracowników-6.356,00 zł; 6) szkolenia pracowników-20.863,00zł.	
1.16.	inne informacje	
2.		
2.1.	wysokość odpisów aktualizujących wartość zapasów	
	Nie wystąpiły	
2.2.	koszt wytworzenia środków trwałych w budowie, w tym odsetki oraz różnice kursowe, które powiększyły koszt wytworzenia środków trwałych w budowie w roku obrotowym	
	8.160.976,25	
2.3.	kwotę i charakter poszczególnych pozycji przychodów lub kosztów o nadzwyczajnej wartości lub które wystąpiły incydentalnie	
	Nie wystąpiły	
2.4.	informacje o kwocie należności z tytułu podatków realizowanych przez organy podatkowe podległe ministrowi właściwemu do spraw finans publicznych wykazywanych w sprawozdanku z wykonania planu dochodów budżetowych	
	Nie wystąpiły	
2.5.	inne informacje	
	Nie wystąpiły	
3.	Inne informacje niż wymienione powyżej, jeżeli mogłyby w istotny sposób wpłynąć na ocenę sytuacji majątkowej i finansowej oraz wynik finansowy jednostki	
	Wykazane w bilansie wartości aktywów trwałych są pomniejszone odpowiednio o umorzenie: 1) Umorzenie wartości niematerialnych i prawnych - 296.472,05zł; 2) umorzenie środków trwałych- 16.044.823,75 zł;	

Monika Roznowska
(główny księgowy)

31.03.2023r.
(rok, miesiąc, dzień)

Jan Serkies
(kierownik jednostki)

SKARBNIK MIASTA

Monika Roznowska


BURMISTRZ
mgr Jan Serkies

Zmiana wartości początkowej WNIP

Lp.	Wyszczególnienie (lista przykładowa)	Wartość początkowa – stan na początek roku obrotowego	Zwiększenia						Zmniejszenia						Wartość początkowa – stan na koniec roku obrotowego (3+8 – 13)						
			Nabycie	Przemieszczenie wewnętrzne	Aktualizacja	Inne zwiększenia	Zwiększenia ogółem (4+5+6+7)	Rozchód	Przemieszczenie wewnętrzne	Aktualizacja	Inne zmniejszenia	Zmniejszenia ogółem (9+10+11+12)									
1	Licencje i prawa autorskie dotyczące oprogramowania komputerowego (umarzane stopniowo)	124 904,64	0,00					0,00								0,00				124 904,64	
2	Licencje i prawa autorskie dotyczące oprogramowania komputerowego (umarzane jednorazowo)	182 308,55	0,00					0,00						721,80						721,80	181 586,75
	Wartości niematerialne i prawne – ogółem	307 213,19	0,00	0,00	0,00	0,00	0,00	0,00						721,80	0,00	0,00	0,00		721,80		306 491,39

SKARBNIK MIASTA

Monika Roznowska
Monika Roznowska

BURMISTRZ

mgr Jan Serkies
mgr Jan Serkies

Zmiana wartości umorzenia WNIP

Lp.	Wyszczególnienie (lista przykładowa)	Umorzenie – stan na początek roku obrotowego	Zwiększenia umorzenia					Zmniejszenia umorzenia					Umorzenie – stan na koniec roku obrotowego (3+8 – 13)		
			Amortyzacja za rok obrotowy	Aktualizacja	Przemieszczenia wewnętrzne	Inne zwiększenia	Zwiększenia ogółem (4+5+6+7)	Rozchód	Przemieszczenie wewnętrzne	Aktualizacja	Inne zmniejszenia	Zmniejszenia ogółem (9+10+11+12)			
1	Licencje i prawa autorskie dotyczące oprogramowania komputerowego	102 862,02	12 023,28									0,00		0,00	114 885,30
2	Licencje i prawa autorskie dotyczące oprogramowania komputerowego	182 308,55				0,00	721,80					0,00		721,80	181 586,75
7	Wartość umorzenia wartości niematerialnych i prawnych – ogółem	285 170,57	12 023,28	0,00	0,00	12 023,28	721,80	0,00	0,00	0,00	0,00	0,00	721,80	296 472,05	

SKARBNIK MIASTA
Monika Rozwodowska

BURMISTRZ
mgr Jan Serkies

Zmiana wartości netto WNIP

Lp.	Wyszczególnienie (lista przykładowa)	Wartość netto wartości niematerialnych i prawnych na początek roku obrotowego (wartość początkowa minus umorzenie)	Wartość netto wartości niematerialnych i prawnych na koniec roku obrotowego (wartość początkowa minus umorzenie)
1	Licencje i prawa autorskie dotyczące oprogramowania komputerowego	22 042,62	10 019,34
2	Licencje i prawa autorskie dotyczące oprogramowania komputerowego	0,00	0,00
	Wartość netto wartości niematerialnych i prawnych – ogółem	22 042,62	10 019,34

SKARBNIK MIASTA

 Monika Roznowska

BURMISTRZ

 mgr Jan Serkies

Zmiana wartości początkowej środków trwałych

Lp.	Wyszczególnienie według grup rodzajowych	Wartość początkowa – stan na początek roku obrotowego	Zwiększenia					Zmniejszenia					Wartość początkowa na koniec roku obrotowego (B+8 – 13)	
			Nabycie	Przemieszczenie wewnętrzne	Aktualizacja	Inne zwiększenia	Zwiększenia ogółem (4+5+6+7)	Rozchód	Przemieszczenia wewnętrzne	Aktualizacja	Inne zmniejszenia	Zmniejszenia ogółem (9+10+11+12)		
1	Gr 00	5 456 537,91		0,00		9 127,00	9 127,00			36 802,86	0,00		36 802,86	5 428 862,05
2	Gr 01	5 902 602,14		21 414,44		0,00	0,00	21 414,44		0,00	131 339,80		131 339,80	5 792 676,78
3	Gr 02	32 867 811,13		0,00		6 402 631,63	6 402 631,63	0,00		77 796,75	1 500 708,09		1 578 504,84	37 691 937,92
4	Gr 03	330 002,69		65 000,81		0,00	0,00	65 000,81					0,00	395 003,50
5	Gr 04	204 207,87		0,00			0,00	0,00					0,00	204 207,87
6	Gr 05	64 366,30		0,00			0,00	0,00					0,00	64 366,30
7	Gr 06	321 923,43		0,00			0,00	0,00		5 412,00	7 367,70		12 779,70	309 143,73
8	Gr 07	34 440,00						0,00					0,00	34 440,00
9	Gr 08	175 079,52		62 365,41		48 370,00	48 370,00	110 735,41		48 370,00			48 370,00	237 444,93
	Wartość początkowa środków trwałych – ogółem	45 356 970,99	0,00	148 780,66	0,00	6 411 758,63	6 411 758,63	6 498 173,88	0,00	120 011,61	1 639 415,59	0,00	1 759 427,20	50 158 083,08

SKARBNIK MIASTA



Monika Różnowska



BURMISTRZ

mgr Jan Serkies

Zmiana wartości umorzenia środków trwałych

Lp.	Wyszczególnienie	Umorzenie – stan na początek roku obrotowego	Zwiększenia						Zmniejszenia						Umorzenie – stan na koniec roku obrotowego (3+8 – 13)
			Nabycie	Przemieszczenie wewnętrzne	Aktualizacja	Inne zwiększenia	Zwiększenia ogółem (4+5+6+7)	Rozchód	Przemieszczenia wewnętrzne	Aktualizacja	Inne zmniejszenia	Zmniejszenia ogółem (9+10+11+12)			
1	Gr 00	0,00					0,00								0,00
2	Gr 01	1 998 397,71				144 072,46	144 072,46	1 368,10		0,00					2 141 102,07
3	Gr 02	11 623 269,13				1 350 298,17	1 350 298,17								12 973 567,30
4	Gr 03	240 869,87				23 081,61	23 081,61								263 951,48
5	Gr 04	190 620,63				8 547,24	8 547,24								199 167,87
6	Gr 05	25 021,96				6 972,24	6 972,24								31 994,20
7	Gr 06	197 955,54				22 443,58	22 443,58	122,80		4 915,90					215 360,42
8	Gr 07	34 440,00				0,00	0,00								34 440,00
9	Gr 08	166 916,45				18 323,96	18 323,96								185 240,41
10	Wartość umorzenia środków trwałych – ogółem	14 477 491,29	0,00	0,00	0,00	1 573 739,26	1 573 739,26	1 490,90	0,00	4 915,90	0,00	6 406,80			16 044 823,75

SKARBNIK MIASTA

Monika Dozno:vska

BURMISTRZ

mgr Jan Serkies

Zmiana wartości netto środków trwałych

Lp.	Wyszczególnienie	Wartość netto środków trwałych na początek roku obrotowego (wartość początkowa minus umorzenie)	Wartość netto środków trwałych na koniec roku obrotowego (wartość początkowa minus umorzenie)
1	Gr 0	5 456 537,91	5 428 862,05
2	Gr 01	3 904 204,43	3 651 574,71
3	Gr 02	21 244 542,00	24 718 370,62
4	Gr 03	89 132,82	131 052,02
5	Gr 04	13 587,40	5 040,00
6	Gr 05	39 344,34	32 372,10
7	Gr 06	123 967,89	93 783,31
8	Gr 07	0,00	0,00
9	Gr 08	8 163,07	52 204,52
	Wartość netto środków trwałych – ogółem	30 879 479,86	34 113 259,33

SKARBNIK MIASTA

 Monika Roznowska

BURMISTRZ

 mgr Jan Serkies

Wartość gruntów użytkowanych w wycieczce

Lp.	Wyszczególnienie gruntów użytkowanych w wycieczce – dane identyfikujące grunt, tj. lokalizacja, numer działki i powierzchnia	Wartość gruntów użytkowanych w wycieczce – stan na początek roku obrotowego	Zwiększenia wartości gruntów użytkowanych w wycieczce w ciągu roku obrotowego	Zmniejszenia wartości gruntów użytkowanych w wycieczce w ciągu roku obrotowego	Stan wartości gruntów użytkowanych w wycieczce na koniec roku obrotowego (3+4 – 5)
1	Wycieczki użytkownicy	615 051,80			615 051,80
2	...				0,00
3	...				0,00
4	...				0,00
5	...				0,00
6	...				0,00
7	...				0,00
8	Ogółem	615 051,80	0,00	0,00	615 051,80

SKARBNIK MIASTA

Monika Roznowska

BURMISTRZ

mgr Jan Serkies

Wartość posiadanych papierów wartościowych, w tym akcji i udziałów oraz dłużnych papierów wartościowych

Lp.	Wyszczególnienie papierów wartościowych z podziałem na ich rodzaje, np. akcje, udziały, dłużne papiery wartościowe i inne papiery wartościowe	Stan na początek roku obrotowego		Zwiększenia w ciągu roku obrotowego		Zmniejszenia w ciągu roku obrotowego		Stan na koniec roku obrotowego	
		Ilość	Wartość	Ilość	Wartość	Ilość	Wartość	Ilość	Wartość
1	Obligacje	2 844	2 844 000,00			1 779	1 779 000,00	1 065	1 065 000,00
2	...							0	0,00
3	...							0	0,00
4	...							0	0,00
5	...							0	0,00
6	...							0	0,00
7	...							0	0,00
8	Ogółem	2 844	2 844 000,00	0,00	0,00	1 779	1 779 000,00	1 065	1 065 000,00

SKARBNIK MIASTA

 Monika Rozkożowska

 BURMISTRZ
 mgr Jan Serkies

Długoterminowe zobowiązania według okresu spłaty

Lp.	Wyszczególnienie zobowiązań według pozycji bilansu	Okres spłaty										Razem	
		Powyżej 1 roku do 3 lat		Powyżej 3 do 5 lat		Powyżej 5 lat				koniec roku obrotowego	początek roku obrotowego		koniec roku obrotowego
		początek roku obrotowego	koniec roku obrotowego	początek roku obrotowego	koniec roku obrotowego	początek roku obrotowego	koniec roku obrotowego	początek roku obrotowego	koniec roku obrotowego				
		Według stanu na:											
1.	Kredyt 101/4/J/K/2015							500 000,00	250 000,00	500 000,00	250 000,00	500 000,00	250 000,00
2.	Pożyczka 318/P/GW/LG/2013							69 000,00	0,00	69 000,00	0,00	69 000,00	0,00
3.	Pożyczka 364/P/OA/LG/2017			25 695,60	0,00							25 695,60	0,00
4.	Pożyczka 066/P/OA/LG/2018							50 876,73	0,00	50 876,73	0,00	50 876,73	0,00
5.	Pożyczka 107/P/OA/LG/018							33 836,54	0,00	33 836,54	0,00	33 836,54	0,00
6.	Pożyczka 108/P/OA/LG/2018							34 679,88	0,00	34 679,88	0,00	34 679,88	0,00
7.	Pożyczka 411/P/OA/LG/2018							107 915,85	0,00	107 915,85	0,00	107 915,85	0,00
8.	Pożyczka 2050/2020/Wn-01/NZ-UR-LZ/P							1 896 630,73	1 625 682,73	1 896 630,73	1 625 682,73	1 896 630,73	1 625 682,73
9.	Obligacje							1 065 000,00	1 065 000,00	1 065 000,00	1 065 000,00	1 065 000,00	1 065 000,00
	Ogółem	0,00	0,00	25 695,60	0,00			3 757 939,73	2 940 682,73	3 783 635,33	2 940 682,73	3 783 635,33	2 940 682,73

SKARBNIK MIASTA

Monika Kozłowska

BURMISTRZ
mgr Jan Serkies

Kwota otrzymanych przez jednostkę gwarancji i poręczeń niewykazanych w bilansie

Lp.	Wyszczególnienie według rodzaju otrzymanych gwarancji i poręczeń niewykazanych w bilansie	Wartość otrzymanych przez jednostkę gwarancji i poręczeń niewykazanych w bilansie według stanu na:	
		początek roku obrotowego	koniec roku obrotowego
1	Gwarancje ubezpieczeniowe	1 395 507,43	1 926 087,66
2	...		
3	...		
4	...		
5	...		
6	...		
7	...		
8	...		
9	...		
10	...		
11	...		
12	...		
	Ogółem	1 395 507,43	1 926 087,66

SKARBNIK MIASTA

 Monika Roznowska

BURMISTRZ

 mgr Jan Serkies

Koszt wytworzenia środków trwałych w budowie, w tym odsetki oraz różnice kursowe, które powiększyły koszt wytworzenia środków trwałych w budowie w roku obrotowym

Lp.	Wyszczególnienie środków trwałych w budowie realizowanych we własnym zakresie	Koszty poniesione w ciągu roku na budowę środków trwałych w budowie		
		Ogółem	W tym:	
			odsetki	różnice kursowe
1.	Przejście ul.Dąbrowskiego	98 904,30		
2.	Przebudowa ulic: POLSKI ŁAD	4 991 904,57		
3.	Przebudowa ul.Jerzmanowickiej	1 184 380,44		
4.	Montaż drzwi i ścianki	21 414,44		
5.	Cyfrowa Gmina	31 980,00		
6.	Montaż ekranów LED	122 835,04		
7.	Boisko wielofunkcyjne	4 920,00		
8.	Pracownia Interaktin	48 370,00		
9.	Przebud.budynku byłej szkoły przy ul.Kościuszki	125 706,00		
10.	Oczyszczalnia ścieków	1 070 017,30		
11.	Bud.sieci ul.Sikorskiego II etap	6 634,15		
12.	Budowa sieci Wrzosowa Leśna	10 200,00		
13.	Oczyszczalnia II etap	50 000,00		
14.	Budowa oświetlenia Legnicka	98 825,30		
15.	Budowa oświetlenia ul.Paderewskiego	122 838,70		
16.	Budowa oświetlenia Tulipanowa	4 500,00		
17.	Budowa oświetlenia Radosna	7 134,00		
18.	Budowa oświetlenia Leśna	7 134,00		
19.	Oświetlenie Skłodowskiej	40 862,70		
20.	Rewitalizacja Parku Piastowskiego	12 734,00		
21.	Przebudowa sceny	29 550,00		
22.	Wymiana kotła D.Schrama	65 000,81		
23.	Remont podłóg MR	430,50		
24.	Park linowy	4 700,00		
	Ogółem	8 160 976,25	0	0

SKARBNIK MIASTA

Monika Rafnowska

BURMISTRZ

mgr Jan Serkies

Arkusz wzajemnych rozliczeń do rachunku zysków i strat

Nazwa Jednostki sporządzającej zestawienie: Urząd Miejski w Chojnowie

Nazwa Jednostki powiązanej: Przedszkole Miejski nr 3 w Chojnowie

Wyszczególnienie		Kwota
A.	Przychody	3 411,10
1.	Przychody netto ze sprzedaży produktów	
2.	Zmiana stanu produktów (zwiększenie - wartość dodatnia, zmniejszenie - wartość ujemna)	
3.	Koszt wytworzenia produktów na własne potrzeby jednostki	
4.	Przychody netto ze sprzedaży towarów i materiałów	
5.	Dotacje na finansowanie działalności podstawowej	
6.	Przychody z tytułu dochodów budżetowych	3 411,10
7.	Zysk ze zbycia niefinansowych aktywów trwałych	
8.	Dotacje	
9.	Inne przychody operacyjne	
10.	Dywidendy i udziały w zyskach	
11.	Odsetki	
12.	Inne	
B.	Koszty	
1.	Amortyzacja	
2.	Zużycie materiałów i energii	
3.	Usługi obce	
4.	Podatki i opłaty	
5.	Wynagrodzenia	
6.	Ubezpieczenia społeczne i inne świadczenia dla pracowników	
7.	Pozostałe koszty rodzajowe	
8.	Wartość sprzedanych towarów i materiałów	
9.	Inne świadczenia finansowane z budżetu	
10.	Pozostałe obciążenia	
11.	Koszty inwestycji finansowanych ze środków własnych samorządowych zakładów budżetowych i dochodów jednostek budżetowych gromadzonych na wydzielonym rachunku	
12.	Pozostałe koszty operacyjne	
13.	Odsetki	
14.	Inne	

SKARBNIK MIASTA

.....

 (główny księgowy) Małgorzata Piotrowska

.....
 2003.2023
 (data)

Druk należy wypełnić osobno dla każdej jednostki organizacyjnej, z którą występują powiązania.


Arkusz wzajemnych rozliczeń do rachunku zysków i strat

Nazwa Jednostki sporządzającej zestawienie: Urząd Miejski w Chojnowie

Nazwa Jednostki powiązanej: Przedszkole Miejski nr 1 w Chojnowie

Wyszczególnienie		Kwota
A.	Przychody	3 818,57
1.	Przychody netto ze sprzedaży produktów	
2.	Zmiana stanu produktów (zwiększenie - wartość dodatnia, zmniejszenie - wartość ujemna)	
3.	Koszt wytworzenia produktów na własne potrzeby jednostki	
4.	Przychody netto ze sprzedaży towarów i materiałów	
5.	Dotacje na finansowanie działalności podstawowej	
6.	Przychody z tytułu dochodów budżetowych	3 818,57
7.	Zysk ze zbycia niefinansowych aktywów trwałych	
8.	Dotacje	
9.	Inne przychody operacyjne	
10.	Dywidendy i udziały w zyskach	
11.	Odsetki	
12.	Inne	
B.	Koszty	
1.	Amortyzacja	
2.	Zużycie materiałów i energii	
3.	Usługi obce	
4.	Podatki i opłaty	
5.	Wynagrodzenia	
6.	Ubezpieczenia społeczne i inne świadczenia dla pracowników	
7.	Pozostałe koszty rodzajowe	
8.	Wartość sprzedanych towarów i materiałów	
9.	Inne świadczenia finansowane z budżetu	
10.	Pozostałe obciążenia	
11.	Koszty inwestycji finansowanych ze środków własnych samorządowych zakładów budżetowych i dochodów jednostek budżetowych gromadzonych na wydzielonym rachunku	
12.	Pozostałe koszty operacyjne	
13.	Odsetki	
14.	Inne	

SKARBNIK MIASTA

.....

 Monika Rępnawska
 (główny księgowy)

.....
 2403.2023
 (data)

Druk należy wypełnić osobno dla każdej jednostki organizacyjnej, z którą występują powiązania.

Arkusz wzajemnych rozliczeń do rachunku zysków i strat

Nazwa Jednostki sporządzającej zestawienie: Urząd Miejski w Chojnowie

Nazwa Jednostki powiązanej: Warsztat Terapii zajęciowej

Wyszczególnienie		Kwota
A.	Przychody	2 705,62
1.	Przychody netto ze sprzedaży produktów	
2.	Zmiana stanu produktów (zwiększenie - wartość dodatnia, zmniejszenie - wartość ujemna)	
3.	Koszt wytworzenia produktów na własne potrzeby jednostki	
4.	Przychody netto ze sprzedaży towarów i materiałów	
5.	Dotacje na finansowanie działalności podstawowej	
6.	Przychody z tytułu dochodów budżetowych	2 705,62
7.	Zysk ze zbycia niefinansowych aktywów trwałych	
8.	Dotacje	
9.	Inne przychody operacyjne	
10.	Dywidendy i udziały w zyskach	
11.	Odsetki	
12.	Inne	
B.	Koszty	
1.	Amortyzacja	
2.	Zużycie materiałów i energii	
3.	Usługi obce	
4.	Podatki i opłaty	
5.	Wynagrodzenia	
6.	Ubezpieczenia społeczne i inne świadczenia dla pracowników	
7.	Pozostałe koszty rodzajowe	
8.	Wartość sprzedanych towarów i materiałów	
9.	Inne świadczenia finansowane z budżetu	
10.	Pozostałe obciążenia	
11.	Koszty inwestycji finansowanych ze środków własnych samorządowych zakładów budżetowych i dochodów jednostek budżetowych gromadzonych na wydzielonym rachunku	
12.	Pozostałe koszty operacyjne	
13.	Odsetki	
14.	Inne	

SKARBNIK MIASTA

.....
(główny księgowy)

2403 2023

.....
(data)

Druk należy wypełnić osobno dla każdej jednostki organizacyjnej, z którą występują powiązania.

Arkusz wzajemnych rozliczeń do rachunku zysków i strat

Nazwa Jednostki sporządzającej zestawienie: Urząd Miejski w Chojnowie

Nazwa Jednostki powiązanej: ChZGKiM

Wyszczególnienie		Kwota
A.	Przychody	373 770,30
1.	Przychody netto ze sprzedaży produktów	
2.	Zmiana stanu produktów (zwiększenie - wartość dodatnia, zmniejszenie - wartość ujemna)	
3.	Koszt wytworzenia produktów na własne potrzeby jednostki	
4.	Przychody netto ze sprzedaży towarów i materiałów	
5.	Dotacje na finansowanie działalności podstawowej	
6.	Przychody z tytułu dochodów budżetowych	373 770,30
7.	Zysk ze zbycia niefinansowych aktywów trwałych	
8.	Dotacje	
9.	Inne przychody operacyjne	
10.	Dywidendy i udziały w zyskach	
11.	Odsetki	
12.	Inne	
B.	Koszty	1 660 188,44
1.	Amortyzacja	
2.	Zużycie materiałów i energii	10 128,29
3.	Usługi obce	1 650 060,15
4.	Podatki i opłaty	
5.	Wynagrodzenia	
6.	Ubezpieczenia społeczne i inne świadczenia dla pracowników	
7.	Pozostałe koszty rodzajowe	
8.	Wartość sprzedanych towarów i materiałów	
9.	Inne świadczenia finansowane z budżetu	
10.	Pozostałe obciążenia	
11.	Koszty inwestycji finansowanych ze środków własnych samorządowych zakładów budżetowych i dochodów jednostek budżetowych gromadzonych na wydzielonym rachunku	
12.	Pozostałe koszty operacyjne	
13.	Odsetki	
14.	Inne	

SKARBNIK MIASTA


 (główny księgowy)

3103.2023

 (data)

Druk należy wypełnić osobno dla każdej jednostki organizacyjnej, z którą występują powiązania.

Załącznik nr 2
do Jednolitych zasad dotyczących księgowania
wzajemnych rozrachunków pomiędzy
jednostkami organizacyjnymi
Miasta Chojnowa, które uwzględniane są
w łącznym sprawozdaniu finansowym

Arkusze wyłączeń należności i zobowiązań

I. Arkusz wyłączeń należności

Nazwa Jednostki sporządzającej zestawienie: Gmina Miejska Chojnów

Nazwa Jednostki powiązanej: CHZGKiM

Lp.	Wyszczególnienie	Nr i nazwa dokumentu	Kwota
I.	Należności krótkoterminowe		
1.	Należności z tytułu dostaw i usług		
2.	Należności od budżetów		
3.	Należności z tytułu ubezpieczeń i innych świadczeń		
4.	Pozostałe należności		173 127,00
5.	Rozliczenia z tytułu środków na wydatki budżetowe i z tytułu dochodów budżetowych		
II.	Należności długoterminowe		

II. Arkusz wyłączeń zobowiązań

Nazwa Jednostki sporządzającej zestawienie: Urząd Miejski w Chojnowie

Nazwa Jednostki powiązanej: CHZGKIM

Lp.	Wyszczególnienie	Nr i nazwa dokumentu	Kwota
I.	Zobowiązania długoterminowe		
II.	Zobowiązania krótkoterminowe		
1.	Zobowiązania z tytułu dostaw i usług		72 272,50
2.	Zobowiązania wobec budżetów		
3.	Zobowiązania z tytułu ubezpieczeń i innych świadczeń		
4.	Zobowiązania z tytułu wynagrodzeń		
5.	Pozostałe zobowiązania		
6.	Sumy obce (depozytowe zabezpieczenie wykonania umów)		
7.	Rozliczenia z tytułu środków na wydatki budżetowe i z tytułu dochodów budżetowych		

SKARBNIK MIASTA

.....
(główny księgowy)
Monika Rusznarska

31032023
.....
(data)

Druk należy wypełnić osobno dla każdej jednostki organizacyjnej, z którą występują powiązania.

Arkusz wzajemnych rozliczeń do rachunku zysków i strat

Nazwa Jednostki sporządzającej zestawienie: Urząd Miejski w Chojnowie

Nazwa Jednostki powiązanej: Szkoła Podstawowa nr 3 w Chojnowie

Wyszczególnienie		Kwota
A.	Przychody	14 617,60
1.	Przychody netto ze sprzedaży produktów	
2.	Zmiana stanu produktów (zwiększenie - wartość dodatnia, zmniejszenie - wartość ujemna)	
3.	Koszt wytworzenia produktów na własne potrzeby jednostki	
4.	Przychody netto ze sprzedaży towarów i materiałów	
5.	Dotacje na finansowanie działalności podstawowej	
6.	Przychody z tytułu dochodów budżetowych	14 617,60
7.	Zysk ze zbycia niefinansowych aktywów trwałych	
8.	Dotacje	
9.	Inne przychody operacyjne	
10.	Dywidendy i udziały w zyskach	
11.	Odsetki	
12.	Inne	
B.	Koszty	
1.	Amortyzacja	
2.	Zużycie materiałów i energii	
3.	Usługi obce	
4.	Podatki i opłaty	
5.	Wynagrodzenia	
6.	Ubezpieczenia społeczne i inne świadczenia dla pracowników	
7.	Pozostałe koszty rodzajowe	
8.	Wartość sprzedanych towarów i materiałów	
9.	Inne świadczenia finansowane z budżetu	
10.	Pozostałe obciążenia	
11.	Koszty inwestycji finansowanych ze środków własnych samorządowych zakładów budżetowych i dochodów jednostek budżetowych gromadzonych na wydzielonym rachunku	
12.	Pozostałe koszty operacyjne	
13.	Odsetki	
14.	Inne	

SKARBNIK MIASTA


 (główny księgowy)
 Monika Rąbnowska

2103.2023

 (data)

Druk należy wypełnić osobno dla każdej jednostki organizacyjnej, z którą występują powiązania.

Arkusz wzajemnych rozliczeń do rachunku zysków i strat

Nazwa Jednostki sporządzającej zestawienie: Urząd Miejski w Chojnowie

Nazwa Jednostki powiązanej: Miejski Ośrodek Pomocy Społecznej

Wyszczególnienie		Kwota
A.	Przychody	2 618,75
1.	Przychody netto ze sprzedaży produktów	
2.	Zmiana stanu produktów (zwiększenie - wartość dodatnia, zmniejszenie - wartość ujemna)	
3.	Koszt wytworzenia produktów na własne potrzeby jednostki	
4.	Przychody netto ze sprzedaży towarów i materiałów	
5.	Dotacje na finansowanie działalności podstawowej	
6.	Przychody z tytułu dochodów budżetowych	2 618,75
7.	Zysk ze zbycia niefinansowych aktywów trwałych	
8.	Dotacje	
9.	Inne przychody operacyjne	
10.	Dywidendy i udziały w zyskach	
11.	Odsetki	
12.	Inne	
B.	Koszty	
1.	Amortyzacja	
2.	Zużycie materiałów i energii	
3.	Usługi obce	
4.	Podatki i opłaty	
5.	Wynagrodzenia	
6.	Ubezpieczenia społeczne i inne świadczenia dla pracowników	
7.	Pozostałe koszty rodzajowe	
8.	Wartość sprzedanych towarów i materiałów	
9.	Inne świadczenia finansowane z budżetu	
10.	Pozostałe obciążenia	
11.	Koszty inwestycji finansowanych ze środków własnych samorządowych zakładów budżetowych i dochodów jednostek budżetowych gromadzonych na wydzielonym rachunku	
12.	Pozostałe koszty operacyjne	
13.	Odsetki	
14.	Inne	

SKARBNIK MIASTA

.....
 Monika Rozbłowska
 (główny księgowy)

24.03.2023

.....
 (data)

Druk należy wypełnić osobno dla każdej jednostki organizacyjnej, z którą występują powiązania.

Arkusz wzajemnych rozliczeń do rachunku zysków i strat

Nazwa Jednostki sporządzającej zestawienie: Urząd Miejski w Chojnowie

Nazwa Jednostki powiązanej: Żłobek

Wyszczególnienie		Kwota
A.	Przychody	1 776,39
1.	Przychody netto ze sprzedaży produktów	
2.	Zmiana stanu produktów (zwiększenie - wartość dodatnia, zmniejszenie - wartość ujemna)	
3.	Koszt wytworzenia produktów na własne potrzeby jednostki	
4.	Przychody netto ze sprzedaży towarów i materiałów	
5.	Dotacje na finansowanie działalności podstawowej	
6.	Przychody z tytułu dochodów budżetowych	2 537,97
7.	Zysk ze zbycia niefinansowych aktywów trwałych	
8.	Dotacje	
9.	Inne przychody operacyjne	
10.	Dywidendy i udziały w zyskach	
11.	Odsetki	
12.	Inne	
B.	Koszty	
1.	Amortyzacja	
2.	Zużycie materiałów i energii	
3.	Usługi obce	
4.	Podatki i opłaty	
5.	Wynagrodzenia	
6.	Ubezpieczenia społeczne i inne świadczenia dla pracowników	
7.	Pozostałe koszty rodzajowe	
8.	Wartość sprzedanych towarów i materiałów	
9.	Inne świadczenia finansowane z budżetu	
10.	Pozostałe obciążenia	
11.	Koszty inwestycji finansowanych ze środków własnych samorządowych zakładów budżetowych i dochodów jednostek budżetowych gromadzonych na wydzielonym rachunku	
12.	Pozostałe koszty operacyjne	
13.	Odsetki	
14.	Inne	

SKARBNIK MIASTA


 (główny księgowy)
 Monika Roznowska

24.03.2023

 (data)

Druk należy wypełnić osobno dla każdej jednostki organizacyjnej, z którą występują powiązania.

Arkusz wzajemnych rozliczeń do rachunku zysków i strat

Nazwa Jednostki sporządzającej zestawienie: Urząd Miejski w Chojnowie

Nazwa Jednostki powiązanej: Szkoła Podstawowa nr 4

Wyszczególnienie		Kwota
A.	Przychody	111 807,16
1.	Przychody netto ze sprzedaży produktów	
2.	Zmiana stanu produktów (zwiększenie - wartość dodatnia, zmniejszenie - wartość ujemna)	
3.	Koszt wytworzenia produktów na własne potrzeby jednostki	
4.	Przychody netto ze sprzedaży towarów i materiałów	
5.	Dotacje na finansowanie działalności podstawowej	
6.	Przychody z tytułu dochodów budżetowych	111 807,16
7.	Zysk ze zbycia niefinansowych aktywów trwałych	
8.	Dotacje	
9.	Inne przychody operacyjne	
10.	Dywidendy i udziały w zyskach	
11.	Odsetki	
12.	Inne	
B.	Koszty	
1.	Amortyzacja	
2.	Zużycie materiałów i energii	
3.	Usługi obce	
4.	Podatki i opłaty	
5.	Wynagrodzenia	
6.	Ubezpieczenia społeczne i inne świadczenia dla pracowników	
7.	Pozostałe koszty rodzajowe	
8.	Wartość sprzedanych towarów i materiałów	
9.	Inne świadczenia finansowane z budżetu	
10.	Pozostałe obciążenia	
11.	Koszty inwestycji finansowanych ze środków własnych samorządowych zakładów budżetowych i dochodów jednostek budżetowych gromadzonych na wydzielonym rachunku	
12.	Pozostałe koszty operacyjne	
13.	Odsetki	
14.	Inne	


SKARBNIK MIASTA

.....
 (główny księgowy) *Anna Kowalska*

.....
 27.03.2023

(data)

Druk należy wypełnić osobno dla każdej jednostki organizacyjnej, z którą występują powiązania.

Nazwa i adres jednostki sprawozdawczej Urząd Miejski w Chojnowie 59-225 Chojnów, Pl.Zamkowy 1 59-225 Chojnów	Rachunek zysków i strat jednostki (wariant porównawczy) sporządzony na dzień 31-12-2022 r.	Adresat: Gmina Miejska Chojnów	
Numer identyfikacyjny REGON 390647446		Wysłać bez pisma przewodniego 1D6A7480060E17F8 	
		Stan na koniec roku poprzedniego	Stan na koniec roku bieżącego
A. Przychody netto z podstawowej działalności operacyjnej	70 892 657,70	70 708 794,20	
A.I. Przychody netto ze sprzedaży produktów	0,00	0,00	
A.II. Zmiana stanu produktów (zwiększenie - wartość dodatnia, zmniejszenie - wartość ujemna)	0,00	0,00	
A.III. Koszt wytworzenia produktów na własne potrzeby jednostki	0,00	0,00	
A.IV. Przychody netto ze sprzedaży towarów i materiałów	0,00	0,00	
A.V. Dotacje na finansowanie działalności podstawowej	0,00	0,00	
A.VI. Przychody z tytułu dochodów budżetowych	70 892 657,70	70 708 794,20	
B. Koszty działalności operacyjnej	28 347 273,08	26 096 235,81	
B.I. Amortyzacja	1 528 310,94	1 613 131,41	
B.II. Zużycie materiałów i energii	808 388,12	1 677 642,95	
B.III. Usługi obce	8 633 300,47	7 858 799,85	
B.IV. Podatki i opłaty	90 242,46	61 991,89	
B.V. Wynagrodzenia	3 997 973,91	4 181 456,61	
B.VI. Ubezpieczenia społeczne i inne świadczenia dla pracowników	831 103,89	912 089,80	
B.VII. Pozostałe koszty rodzajowe	287 360,33	412 318,32	
B.VIII. Wartość sprzedanych towarów i materiałów	0,00	0,00	
B.IX. Inne świadczenia finansowane z budżetu	12 150 179,40	9 308 540,79	
B.X. Pozostałe obciążenia	20 413,56	70 264,19	
C. Zysk (strata) z działalności podstawowej (A - B)	42 545 384,62	44 612 558,39	
D. Pozostałe przychody operacyjne	0,00	0,00	
D.I. Zysk ze zbycia niefinansowych aktywów trwałych	0,00	0,00	
D.II. Dotacje	0,00	0,00	
D.III. Inne przychody operacyjne	0,00	0,00	
E. Pozostałe koszty operacyjne	0,00	0,00	

Monika Roznowska
główny księgowy

2023-04-27
rok, miesiąc, dzień

Jan Serkies
kierownik jednostki

E.I.	Koszty inwestycji finansowanych ze środków własnych samorządowych zakładów budżetowych i dochodów jednostek budżetowych gromadzonych na wydzielonym rachunku	0,00	0,00
E.II.	Pozostałe koszty operacyjne	0,00	0,00
F.	Zysk (strata) z działalności operacyjnej (C + D - E)	42 545 384,62	44 612 558,39
G.	Przychody finansowe	996 003,95	582 367,64
G.I.	Dywidendy i udziały w zyskach	0,00	0,00
G.II.	Odsetki	996 003,95	582 367,64
G.III.	Inne	0,00	0,00
H.	Koszty finansowe	80 252,69	187 852,23
H.I.	Odsetki	80 252,69	187 852,23
H.II.	Inne	0,00	0,00
I.	Zysk (strata) brutto (F+G-H)	43 461 135,88	45 007 073,80
J.	Podatek dochodowy	0,00	0,00
K.	Pozostałe obowiązkowe zmniejszenia zysku (zwiększenia straty)	0,00	0,00
L.	Zysk (strata) netto (I-J-K)	43 461 135,88	45 007 073,80

Monika Roznowska
główny księgowy

2023-04-27
rok, miesiąc, dzień

Jan Serkies
kierownik jednostki

Monika Roznowska
główny księgowy

2023-04-27
rok, miesiąc, dzień

Jan Serkies
kierownik jednostki

Nazwa i adres jednostki sprawozdawczej Urząd Miejski w Chojnowie 59-225 Chojnów, Pl.Zamkowy 1 59-225 Chojnów	Zestawienie zmian w funduszu jednostki sporządzone na dzień 31-12-2022 r.	Adresat: Gmina Miejska Chojnów	
Numer identyfikacyjny REGON 390647446		Wysłać bez pisma przewodniego 960CCF58AFFE72D9 	
		Stan na koniec roku poprzedniego	Stan na koniec roku bieżącego
I. Fundusz jednostki na początek okresu (BO)	22 580 703,11	2 788 247,39	
I.1. Zwiększenie funduszu (z tytułu)	84 138 163,78	111 978 146,27	
I.1.1. Zysk bilansowy za rok ubiegły	47 489 566,44	71 888 661,65	
I.1.2. Zrealizowane wydatki budżetowe	36 533 487,54	40 029 527,62	
I.1.3. Zrealizowane płatności ze środków europejskich	0,00	0,00	
I.1.4. Środki na inwestycje	0,00	0,00	
I.1.5. Aktualizacja wyceny środków trwałych	0,00	0,00	
I.1.6. Nieodpłatnie otrzymane środki trwałe i środki trwałe w budowie oraz wartości niematerialne i prawne	59 490,00	50 830,00	
I.1.7. Aktywa przejęte od zlikwidowanych lub połączonych jednostek	0,00	0,00	
I.1.8. Aktywa otrzymane w ramach centralnego zaopatrzenia	0,00	0,00	
I.1.9. Pozostałe odpisy z wyniku finansowego za rok bieżący	0,00	0,00	
I.1.10. Inne zwiększenia	55 619,80	9 127,00	
I.2. Zmniejszenia funduszu jednostki (z tytułu)	103 930 619,50	113 045 551,37	
I.2.1. Strata za rok ubiegły	27 745 303,80	28 427 525,77	
I.2.2. Zrealizowane dochody budżetowe	68 813 750,75	75 073 831,63	
I.2.3. Rozliczenie wyniku finansowego i środków obrotowych za rok ubiegły	0,00	0,00	
I.2.4. Dotacje i środki na inwestycje	4 606 807,77	7 535 890,49	
I.2.5. Aktualizacja środków trwałych	0,00	0,00	
I.2.6. Wartość sprzedanych i nieodpłatnie przekazanych środków trwałych i środków trwałych w budowie oraz wartości niematerialnych i prawnych	2 646 074,05	1 710 572,66	
I.2.7. Pasywa przejęte od zlikwidowanych lub połączonych jednostek	0,00	0,00	
I.2.8. Aktywa przekazane w ramach centralnego zaopatrzenia	0,00	0,00	
I.2.9. Inne zmniejszenia	118 683,13	297 730,82	
II. Fundusz jednostki na koniec okresu (BZ)	2 788 247,39	1 720 842,29	

Monika Roznowska
główny księgowy

2023-04-27
rok, miesiąc, dzień

Jan Serkies
kierownik jednostki

III.	Wynik finansowy netto za rok bieżący (+,-)	43 461 135,88	45 007 073,80
III.1.	zysk netto (+)	71 888 661,65	71 291 161,84
III.2.	strata netto (-)	-28 427 525,77	-26 284 088,04
III.3.	nadwyżka środków obrotowych	0,00	0,00
IV.	Fundusz (II+,-III)	46 249 383,27	46 727 916,09

Monika Roznowska
główny księgowy

2023-04-27
rok, miesiąc, dzień

Jan Serkies
kierownik jednostki

Monika Roznowska
główny księgowy

2023-04-27
rok, miesiąc, dzień

Jan Serkies
kierownik jednostki